

JUNI 2024

NIEUWSBRIEF

Nieuwsbrief aan alle ouders en verzorgers van
KDV SOOS'je



BESPROKEN ONDERWERPEN IN DIT NUMMER:

Bericht van ons
Een nieuwe naam!
Documenteren bij SOOSje
Fruit met schil
Zelfredzaamheid stimuleren
Hoi hoi en dag dag...
Over de zonnetjesweek
Fotodagboek

Stichting SOOS BSO
Groenestraat 294
6531 JC Nijmegen

E: klokkenberg@stichtingsoos.nl
T: 06 – 232 71502

Kinderdagverblijf
SOOSje

IBAN: Stichting SOOS BSO
NL25RAB00355811804

Bericht van ons


Beste ouders/verzorgers,

De zon is weer heerlijk gaan schijnen en dat heeft ons in de gelegenheid gebracht om de tuin eens flink op te knappen. Er is hard gewerkt en het resultaat mag er zeker wezen. We hebben zin om hier weer lekker in te spelen met de kindjes.

Er is ook weer veel gevierd. Zo zijn er kroontjes geknutseld met Koningsdag en zijn de mama's in het zonnetje gezet tijdens moederdag. Bij het thema 'op de boerderij' kregen we als verassing kuikentjes op bezoek en hebben we het dierenweetje bezocht. De komende periode staat in het teken van de zomer(vakantie). We kijken ernaar uit!

Ook zijn we met het team gezellig een middag en avond aan de slag gegaan in het kader van 'teambuilding'. Zo kregen wij als opdracht om met z'n allen een dorp te kleien. Iedereen moest een onderdeel van het dorpje maken en samen vormde het 'ons' dorp. Het resultaat is te bewonderen op de vlindergroep.

Team SOOS'je



Een nieuwe naam!

Na de zomervakantie gaat SOOS verder onder een nieuwe naam. In de onderstaande flyer is meer te lezen en zie je een klein voorproefje van onze nieuwe huisstijl.



The flyer features a purple background with a white mountain range silhouette at the bottom. In the top right corner, there are several yellow circles of varying sizes, resembling stars or lights. The main text is in a bold, sans-serif font. At the bottom, there is a graphic showing the transition from the old logo to the new one. The old logo consists of 'stichting SOOS' in orange and red, with a white bird icon, a white envelope icon, and a wooden post icon labeled 'KDV De Tweeling'. A purple arrow points from this logo to the new logo, which is 'nido' in red with a black silhouette of a person, and 'kindvolgende opvang' in red below it.

nido

Kindvolgende opvang

Stichting SOOS – BSO, TSO en KDV en Kinderopvang De Tweeling gaan samen verder onder een nieuwe naam: nido – kindvolgende opvang. nido betekent in het Latijns nest of thuis. Deze naam sluit aan bij onze kernwaarden die voor veiligheid, vertrouwen, duurzaamheid en huiselijkheid staan. Ook gaan we ons nog meer richten op het volgen van het kind. Hierbij hebben we bij SOOSje al kleine stapjes gemaakt door het introduceren van het fotoboek en met onze studiedag waarbij de thema's 'fantasie' en het werken met kosteloos materiaal centraal stonden. Het doorvoeren van deze nieuwe naam in onze systemen kost tijd. Als ouder is belangrijk om te weten dat tot aan met de zomer alles nog even bij het oude laten en dat we na de zomer onze nieuw website lanceren. Aan onze dienstverlening zal niets veranderen. We houden jullie op de hoogte van relevante wijzigingen.

 stichting SOOS

 KDV De Tweeling

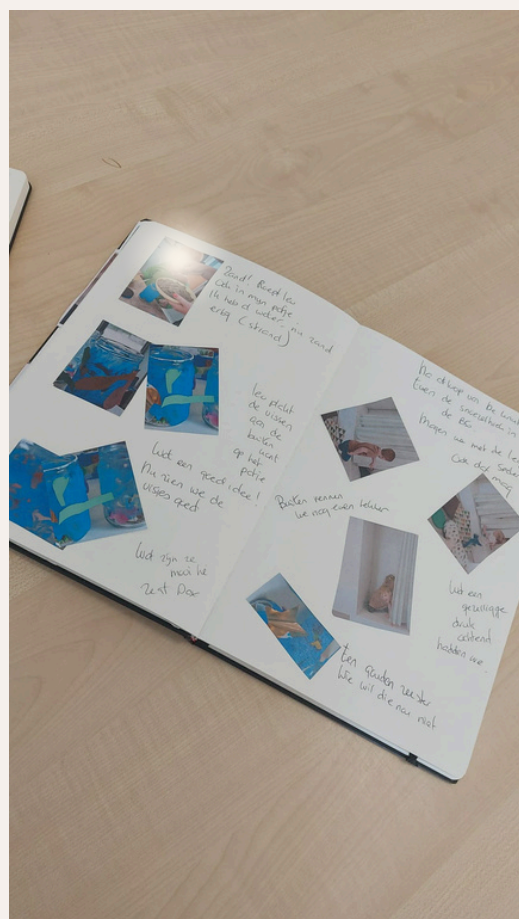
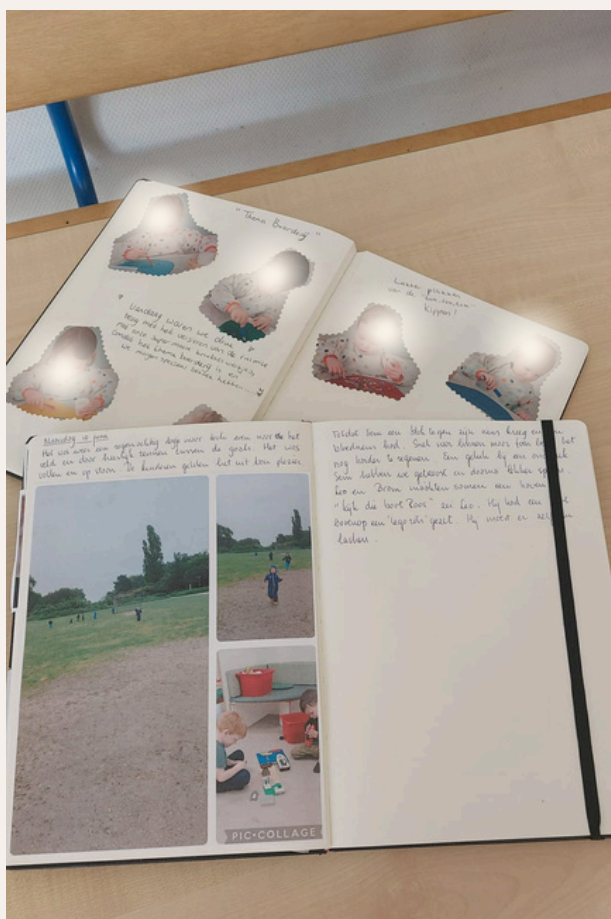
 nido
kindvolgende opvang

Documenteren bij SOOS'je

Een methode om te luisteren, te vertragen en om in gesprek te gaan.

We vinden het belangrijk om dagelijks pedagogisch waardevolle momenten vast te leggen. Dit zijn de momenten dat de kinderen iets ontdekken, geboeid zijn door iets of voor het iets eerst uitproberen. Want door ervaringen op te doen, ontwikkelt een kind zich verder. Ook is het 'pedagogisch documenteren' een van de leidende principes van de Reggio Emilia pedagogiek waar we ons de komende tijd verder in gaan verdiepen.

We gaan binnen SOOS'je beginnen om deze momenten van kinderen vast te leggen. Dit kan door middel van tekeningen, foto's en citaten. Een begin van dit documenteren is al te zien door middel van ons fotoboek.



Doelstelling pedagogisch documenteren:

-Beter kijken en luisteren naar kinderen

Door het maken van foto's zijn de pedagogen gedwongen de kinderen intensiever te observeren. Hierdoor zien en horen zij veel duidelijker waar de kinderen mee bezig zijn. Zij signaleren interessegebieden van kinderen en zien waar het kind zich bevindt in de ontwikkeling. De pedagogen kunnen hier dan op in spelen door een passend aanbod aan activiteiten en spelmateriaal.

-Een uitgebreide overdracht naar ouders

Wij willen ouders meer bieden naast de dagelijkse informatie hoe een kind gegeten en geslapen heeft. Omdat de pedagogen goed observeren en hun bevindingen op beeld vastleggen, weten zij veel belevingsmomenten te vertellen. Waar is het kind deze dag mee bezig geweest en welke ontwikkeling is hierbij gezien.

-Reflecteren met de kinderen

Kinderen, ook al zijn ze nog zo klein, leren van het terugkijken op de dag. Door beeldmateriaal te gebruiken zien zij wat ze die dag hebben gedaan en herinneren zich hoe ze dat vonden. Pedagogen praten met hen over de beelden en benoemen samen met de kinderen hoe het was die dag. Dit stimuleert kinderen emoties, gevoelens en gedachten te benoemen en te verwerken.

Door de ervaringen van kinderen te verzamelen, te analyseren en in samenspraak met anderen te interpreteren, geven we er een betekenis aan. Belangrijk is dat het proces van betekenisvol is en de pedagogische aanpak stuurt. Dit is het verschil tussen zomaar foto's maken die het dag verloop van de opvang weergeven. Dit is voor ons een reden dat we niet zomaar leuke/gezellige foto's maken of gebruik maken van foto's in de ouderapp. Het documenteren is voor ons een uitnodiging om nog beter te kijken en luisteren naar het kind en hierover in gesprek te gaan met ouders en met elkaar.

Antislip sokken

Op de groepen zijn de vloeren best glad. Zouden jullie voor je kindje anti slipsokken willen meegeven?

Ook nog een herinnering om schoenhoezen aan te doen bij het betreden van het KDV. Dit zowel bij het brengen als ophalen van je kindje.

Fruit met schil

Wij kiezen er bewust voor onze biologische appels en peren in dunne (!) stukken met schil aan te bieden aan de kinderen. Goed voor de vitamines en de vezels! Ook in de fruithap verwerken we het fruit op deze manier. We merken dat het voor sommige kinderen echt even wennen is en geven daarom deze tip van harte mee aan alle ouders.

Zelfredzaamheid stimuleren

Lastig.. die tijd die je besteedt aan het aankleden van de kinderen voor je naar buiten kan? Nee hoor! Deze overgangsmomenten zijn zeer geschikt om de zelfredzaamheid en daarmee het zelfvertrouwen van alle jonge kinderen te stimuleren. De dreumesen mogen al zelf hun schoenen halen of hun jas aanwijzen. Vanaf twee jaar is er een mooi trucje hoe kinderen al vroeg zelf hun jas leren aantrekken: zie illustratie. Doe je zelf, maar ook je kind een plezier, en neem de tijd hier samen mee te oefenen. Schoenen die goed open te maken zijn, maken het wel gemakkelijker.



Bron: opgroeiKaarten

Hoi hoi en dag dag....

We hebben weer een aantal lieve kindjes mogen welkom heten bij de rupsen. Welkom lieve Kayne, Zoë, Jacob, Lies en Miel. Nine is uitgegroeid tot een echte vlinder en zal daar gaan starten. Haar zusje Dara begint bij de rupsen. Welkom allemaal!

Siem gaat binnenkort afscheid nemen om te starten bij een opvang dichterbij huis. Heel veel plezier Siem, we gaan je erg missen.

Het is niet alleen een tijd van komen en gaan voor de kindjes maar ook voor collega's:

Beste allemaal,

met een mix van emoties wil ik jullie laten weten dat ik afscheid neem van mijn rol als pedagogisch medewerker bij SOOS'je. Wat begon als een stage, groeide uit tot een prachtige ervaring waar ik met veel liefde en toewijding heb gewerkt. Ik zal jullie allemaal enorm missen en koester de mooie herinneringen die we samen hebben gemaakt. Bedankt voor alle steun en samenwerking.

Liefs, Fiknet



Beste ouders/verzorgers,

Graag wil ik mijzelf voorstellen. Mijn naam is Hajar Oufkir en ik ben recent begonnen bij SOOS binnen het kinderdagverblijf en de buitenschoolse opvang. Momenteel werk ik op het kinderdagverblijf op maandag en woensdag en op de buitenschoolse opvang op maandag, dinsdag en donderdag. Ik heb al enige tijd ervaring in het werken bij kinderdagverblijven en ik ben verheugd om mijn ervaring nu ook bij SOOS voort te zetten.

Groetjes, Hajar



Hoi, ik ben Marieke van Kilsdonk en ik ben vorig schooljaar afgestudeerd aan de opleiding gespecialiseerd pedagogisch medewerker. Ik werk doordeweeks bij BSO klein Heyendaal en op de woensdag bij de Rupsen. Ik vind het super leuk om meer ervaring op te doen op verschillende plekken. Het lijkt me leuk om jullie te ontmoeten!

Over de zonnetjesweek

Kinderen horen natuurlijk lekker veel buiten te spelen. En dat is extra lekker als de zon schijnt! Zonlicht is in de basis supergezond, maar heeft ook een schaduwkant. Blootstelling aan de zon kan namelijk voor huidbeschadiging (vooral bij dunne kinderhuidjes) en problemen in de toekomst zorgen. Daarom heeft het Huidfonds een zomercampagne in het leven geroepen. De Zonnetjesweek.


Hierbij willen wij jullie informeren dat de tijd van het insmeren tegen verbranding door de zon is aangebroken. Wij gaan ervan uit dat de kinderen thuis al zijn ingesmeerd met een product dat lang effect heeft. In de middag smeren wij de kinderen in. Denk ook aan een pet of een zonnehoed en een shirt met lange mouwen. Tevens beginnen de zomermaanden er aan te komen en kunnen de temperaturen hoog oplopen. Daarom zullen wij ons tijdens extreme hitte houden aan het hitteprotocol.

Afmelden zomervakantie

De zomervakantie (8 juli t/m 18 augustus) komt er alweer bijna aan. Tijdens de Vierdaagse vrijdag op 19 juli is SOOSje gesloten.


Om zicht te krijgen op de kind en personeelsplanning is het helpend als wij de afwezigheid van kinderen inzichtelijk hebben. Wij willen vragen om jullie vakantie/afwezigheid via het ouderportaal aan ons door te geven. Zodra er zicht is op de bezetting kunnen we eventuele ruil en extra dagen verwerken. Indien er geen plek is, zullen wij de verzoeken afwijzen.

Fotodagboek





Onze tuin is flink opgeknapt!
Er is gesnoeid, gras gezaaid
en er zijn drie bomen geplant.

Uitje naar de Vijverhof



We zijn met een groepje kindjes naar de Vijverhof geweest. Daar zijn de dieren gevoerd, eitjes gezocht in het kippenhok en kuikentjes geaaid. En dit allemaal met de bus! Het was een écht dagje uit.



Er is weer lekker veel geknutseld de afgelopen weken!



Heeft u tips of ideeën voor deze nieuwsbrief? Dan is dit natuurlijk van harte welkom! Neem hiervoor contact op met socie.smits@stichtingsoos.nl